



CONFERIRE RIFIUTI correttamente

vademecum per il cittadino

**Biodegradabile e Compostabile:
dove vanno gettati?**



ISTRUZIONI PER UNA CORRETTA RACCOLTA DIFFERENZIATA DELLA FRAZIONE UMIDA



COSA METTERE NELL'UMIDO

SCARTI DI CUCINA, AVANZI DI CIBO

PICCOLE OSSA, SCARTI DI FRUTTA E VERDURA

BASTONCINI IN LEGNO PER GELATI


FONDI DI CAFFÈ E FILTRI DI TÈ (LEGGERE BENE LA CONFEZIONE)

ALIMENTI AVARIATI E SCADUTI

TAPPI DI SUGHERO

**TOVAGLIOLI DI CARTA SPORCHI DI CIBO (SOLO SE BIANCHI E/O
COMPOSTABILI)**

**IMBALLAGGI, STOVIGLIE, POSATE E BICCHIERI MONOUSO IN PLASTICA
COMPOSTABILE CERTIFICATI EN 13432**



COSA NON METTERE NELL'UMIDO:

LETTIERE PER ANIMALI (A MENO CHE NON SIANO COMPOSTABILE)

CARTA PER CONFEZIONI ALIMENTARI
(CARTA OLEATA, PLASTIFICATA O CON ALLUMINIO)

PANNOLINI E ASSORBENTI

MOZZICONI DI SIGARETTA



TOVAGLIOLI DI CARTA COLORATI

POLVERE O ALTRI MATERIALI DERIVANTI DALLA PULIZIA DELLA CASA

SACCHETTI DELL'ASPIRAPOLVERE

TESSUTI

LEGNO VERNICIATO



Bioplastiche occhio ai simboli!

Tutte le tipologie di bioplastiche sono realizzate con materie prime rinnovabili e possono essere sia compostabili che biodegradabili.

MA NON TUTTE QUESTE VANNO GETTATE NELLA FRAZIONE UMIDA!

Per essere smaltita nella raccolta dell'umido e diventare compost, la bioplastica deve riportare la dicitura "compostabile" o avere uno dei simboli dedicati (come ok compost) secondo la normativa vigente

Sacchi compostabili 

Dalle certificazioni

CIC	VINCOTTE	DIN CERTCO
		

		
---	--	---

Puoi riconoscere gli articoli Polo Plast Compostabili, mediante il logo **COMPOSTABLE** (a sinistra) oppure, grazie ai loghi delle certificazioni **SEEDLING** e **OK Compost**, rilasciati da **TÜV Austria**.





UN PICCOLO ACCORGIMENTO, PRIMA DI GETTARE I RIFIUTI, PUÒ ESSERE FONDAMENTALE!

